









Week: 18 maart t/m 20 maart					
Groep 3					
Heb je het gedaan? Kleur dan het hele vakje.					
	Maandag	Dinsdag	Woensdag	Donderdag	Vrijdag
Bijbelverhaal	<a href="https://psalmboek.nl/zingen.php?psd=62&amp;psvID=1&amp;si=66#psvss">https://psalmboek.nl/zingen.php?psd=62&amp;psvID=1&amp;si=66#psvss</a>	<a href="https://bibleforchildren.org/PDFs/dutch/Dutch.pdf">https://bibleforchildren.org/PDFs/dutch/Dutch.pdf</a> les 43	<a href="https://bibleforchildren.org/PDFs/dutch/Dutch.pdf">https://bibleforchildren.org/PDFs/dutch/Dutch.pdf</a> Les 44	<a href="https://bibleforchildren.org/PDFs/dutch/Dutch.pdf">https://bibleforchildren.org/PDFs/dutch/Dutch.pdf</a> Les 45	Bijbelverwerking-is kleurplatenboekje.
Lezen 	Lijn 3 thema 8 les 12 !!!Vaders/moeders: graag helpen met het werkboek, moeilijke oefening Leesboek blz. 34 en 35 Rijtiesboek blz. 13 Idee: <a href="https://www.youtube.com/results?search_query=robotlezen+lijn+3+thema+8">https://www.youtube.com/results?search_query=robotlezen+lijn+3+thema+8</a>	Lijn 3 thema 8 les 13 werkboek blz. 26 en 27 Leesboek blz. 36 en 37 Rijties boek blz. 14 <a href="https://www.youtube.com/results?search_query=robotlezen+lijn+3+thema+8">https://www.youtube.com/results?search_query=robotlezen+lijn+3+thema+8</a> (Antwoorden blz 27 zie onderaan bij opmerkingen)	Lijn 3 thema 8 les 14 Werkboek blz. 28 en 29 Lezen blz. 38 en 39 en herhalen blz naar keuze uit het leesboek van Lijn 3 Woordrijtiesboek blz 15 <a href="https://www.youtube.com/results?search_query=robotlezen+lijn+3+thema+8">https://www.youtube.com/results?search_query=robotlezen+lijn+3+thema+8</a>	Lijn 3 thema 8 les 15 Werkboek blz. 30 en 31 Lezen Basispoort Lijn 3 thema 8 week 1 lezen en woordrijties	Lijn 3 thema 8 les 13 Basispoort thema 8 week 2. Lezen en woordenschat.
Ontspanning	Ideen voor de pauze of de middag <a href="https://www.mamaplancet.nl">https://www.mamaplancet.nl</a> .				
Rekenen 	Gynzy Alles Telt Blok 5 les 1, uitleg via Gynzy. Les openen Voordat de kinderen de les starten staat er links een icoontje van een schoolbord met een pen. Als je hier op klikt krijg je eerst instructie Gynzy werelden: getal begrip Bladzijde met splitssommen	Werkboek Alles Telt Blok 5 les 2 Stenvert rekenblokje 1 blz. Bladzijde met splitssommen	Gynzy Alles Telt Blok 5 les 2 Gynzy Alles Telt Blok 5 les 3 Gynzy werelden : getalbegrip	Werkboek Alles Telt Blok 5 les 4 Oefening: samen tellen tot 50. Terugtellen vanaf 20 (idee, laat de kinderen springen bij het tellen.) Spelletje ganzenbord Als jullie dat hebben	Werkboek Alles Telt Blok 5 les 5 Gynzy werelden Geld
Schrijven	Schrijfschrift C Blz. 25	Schrijfschrift C blz 26	Schrijfschrift C Blz. 27	Schrijfschrift C Blz. 28	Schrijfschrift C Blz. 29
Spelling 	Basispoort Lijn 3 Spelling thema 8 week 2	Laat kinderen woorden bedenken en opschrijven met nk en ng, van ieder 5 woorden	Gynzy spelling Werelden Klanken en letters	Basispoort/ Lijn 3 spelling thema 8 week 2 afmaken en daarna nog even verder met week 3  Knutzelen <a href="https://juffrouwfenke.com/category/vakken/knutzelen/">https://juffrouwfenke.com/category/vakken/knutzelen/</a>	Basispoort / mijn klas Ambrasoft taal/spelwerk basis
Hoe ging het?					

Opmerkingen  
Antwoorden blz. 25.  
De worm zweemt, hij geeft de beer een bon  
Antwoorden blz. 27  
Balkon, afwas, stoel,  
struik, peenseel, vulpen,  
er komt te staan :  
kasteel