

## Week 13- 23 t/m 27 maart

Dag	Dagopening 15 min.	Rekenen 1 uur	Spelling 30 min.	Taal 30 min.	Zaakvak 45 min.	Lezen 30 min.
Maandag	Psalm 65:1	<ul style="list-style-type: none"> <li>- Werkschrift Blok 5: les 6 en 7 (blz. 44)</li> <li>- Gynzy Blok 5: les 6</li> <li>- Werelden van de les</li> </ul>	<ul style="list-style-type: none"> <li>- Gynzy toets WD</li> <li>- Gynzy toets WWD</li> </ul>	<ul style="list-style-type: none"> <li>- Taalboek thema 6 les 7</li> <li>- Grammatica werelden</li> </ul>	Engels: Holmwoods	30 min.
Dinsdag		<ul style="list-style-type: none"> <li>- Gynzy Blok 5 les 7</li> <li>- Wereld: Vermenigvuldigen &amp; Delen, Eiland: Cijferend vermenigvuldigen</li> <li>- Werelden van de les</li> </ul>	<ul style="list-style-type: none"> <li>- Gynzy toets ZD</li> <li>- Spelkwartier blz. 5+6</li> </ul>	<ul style="list-style-type: none"> <li>- Blokboek les 3a+b</li> <li>- Grammatica werelden</li> </ul>	Studievaardigheden: Blits les 10	30 min.
Woensdag		<ul style="list-style-type: none"> <li>- Werkschrift Blok 5: les 8 en 9 (blz. 45)</li> <li>- Gynzy Blok 5: les 8</li> <li>- Werelden van de les</li> </ul>	<ul style="list-style-type: none"> <li>- Gynzy thema 7 les 1</li> <li>- Spelkwartier blz. 7+8</li> <li>- Wereld: Weetwoorden, Eiland: Afkortingen</li> <li>- Wereld: Nadenkwoorden, Eiland: Meervouden</li> </ul>	<ul style="list-style-type: none"> <li>- Taalboek les 9</li> <li>- Grammatica werelden</li> </ul>	Nieuwsbegrip online: Nieuwe les van week 13	30 min.
Donderdag		<ul style="list-style-type: none"> <li>- Gynzy Blok 5: les 9</li> <li>- Wereld: Procenten, Breuken &amp; Verhoudingen, Eiland: Rekenen met breuken en aantallen</li> <li>- Werelden van de les</li> </ul>	<ul style="list-style-type: none"> <li>- Spelling werkboek les 2</li> <li>- Gynzy thema 7 les 2</li> <li>- Werelden van de les</li> </ul>	<ul style="list-style-type: none"> <li>- Taal werkboek les 10</li> <li>- Grammatica werelden</li> </ul>	Verkeer: Les 13+14	30 min.
Vrijdag		<ul style="list-style-type: none"> <li>- Leerlingenboek: les 10 (blz. 54+55)</li> <li>- Gynzy Blok 5: les 10</li> <li>- Werelden van de les</li> </ul>	<ul style="list-style-type: none"> <li>- Gynzy thema 7 les 3</li> <li>- Spelkwartier: blz. 9+10</li> <li>- Wereld: Werkwoorden, Eiland: Voltooid deelwoord</li> </ul>	<ul style="list-style-type: none"> <li>- Taalboek les 11 (lees eerst goed het verhaal!)</li> <li>- Grammatica werelden</li> </ul>	Crea suggestie: Zie nieuwsbrief	30 min.

Beste leerlingen van groep 7,

De afgelopen week zijn veel van jullie al goed aan de slag gegaan met jullie thuiswerk. Ik zag dat veel van jullie de lessen in Gynzy en voor Nieuwsbegrip hebben gemaakt. Jullie hebben vast gemerkt dat we de afgelopen week dingen hebben herhaald en extra geoefend hebben. De komende week gaan we verder met de lesstof en krijg je ook nieuwe onderwerpen. Op deze manier proberen we zo min mogelijk achterstand op te lopen. Het kan soms best lastig zijn om zonder instructie aan een nieuw onderwerp te gaan werken. Gelukkig heeft Gynzy alle uitlegdia's van de rekenlessen ook voor jullie beschikbaar gemaakt. Hieronder lees je hoe je die kunt vinden. Daarnaast zijn op YouTube ook veel goede uitlegfilmpjes te vinden, bijvoorbeeld over het persoonlijke voornaamwoord. Je kunt dit gebruiken bij je taalles. In de Nieuwbrief staat hoe je uitleg kunt vinden via Google of YouTube. Hieronder heb ik nog een aantal opmerkingen geschreven bij de vakken. Mocht je nog vragen hebben, mail of bel mij dan gerust.

Groetjes,

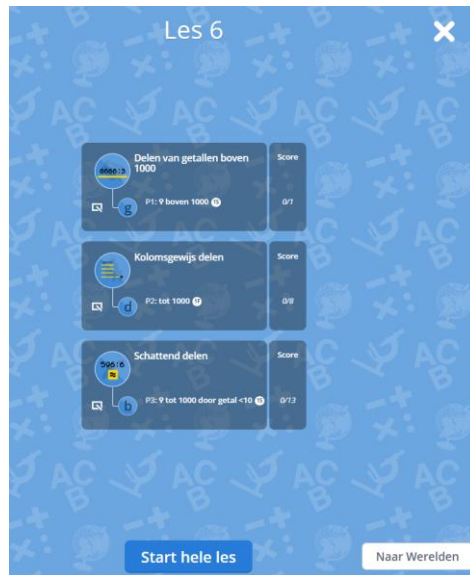
Juf Willeke

## Dagopening

Vanaf maandag wordt er elke dag om 09.00 uur een Bijbelvertelling uitgezonden via het Driestarjournaal. Je kunt dit verhaal luisteren via <https://www.driestar-hogeschool.nl/driestarjournaal>. Je vindt ook tips voor de dagopening in de Nieuwsbrief.

## Rekenen

Van de opgaven in de je werkschrift en het leerlingenboek hoef je alleen de opgaven **zonder** rondje te maken. Als je daarmee klaar bent, kun je het nakijken en verder gaan met de les in Gynzy. Ben je klaar met de les in Gynzy, werk je verder in het doel dat staat aangegeven in het rooster. Ben je daarmee klaar en heb je nog tijd over, dan oefen je verder in de werelden van de les. Net als op school;). In Gynzy kun je nu ook de instructies openen die we in de klas gebruiken. Deze uitleg kun je vinden bij de doelen voordat je de les start. Aan het begin van de les zie je bijvoorbeeld dit:



In het vakje bij de doelen zie je een vierkantje waar je op kunt klikken:

Als je hierop klikt, opent de powerpoint met de uitleg bij het doel.



Ook bij de doelen in de werelden kun je, voordat je start, op dit vierkantje klikken om de uitleg te openen.

## Spelling









Voor spelling maak je eerst de les in je spelling werkboek of spelkwartier en daarna de les in Gynzy. Ben je daarmee klaar en heb je nog tijd over, dan oefen je in de aangegeven wereld of de werelden van de les.

## Taal

Voor sommigen van jullie staan nog niet alle dorpen open in de werelden van Grammatica. Dat is geen probleem. Oefen, als je de les in het taalboek of blokboek klaar hebt, lekker verder in de werelden van Grammatica en dan gaan de volgende dorpen vanzelf open.

## Engels

In de onderstaande tabel staan jullie gebruikersnamen om in te kunnen loggen op Holmwoods (learning.holmwoods.eu). Het wachtwoord is voor iedereen **Welkom123**. Je kunt in Holmwoods verder oefenen op je eigen niveau.

Naam	E-mailadres	
Zoë van den Bogaard	zoebogaard@dezaaierhedel.nl	
Vince Buitenhuis	vincebuitenhuis.1@dezaaierhedel.nl	
Joost Dobbelsteen	joostdobbelsteen.1@dezaaierhedel.nl	
Inti van Empel	intiempel@dezaaierhedel.nl	
Lieke Quik	liekequik.1@dezaaierhedel.nl	
Bram Segers	bramsegers.1@dezaaierhedel.nl	
Koen van der Spek	koenspek@dezaaierhedel.nl	
Demi van Trigt	demitrigt@dezaaierhedel.nl	
Niels Wels	nielswels.1@dezaaierhedel.nl	